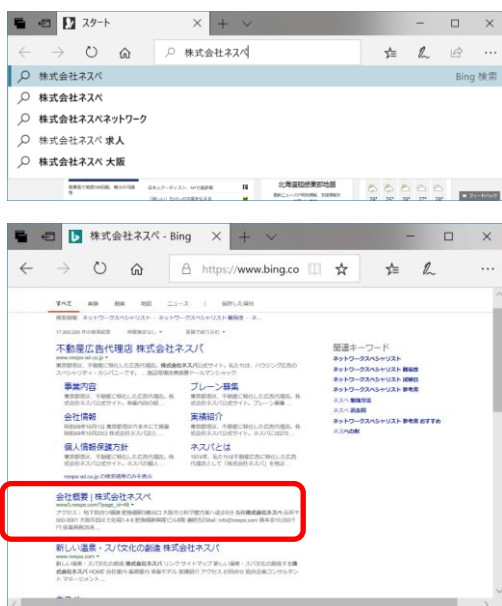


リモート操作アプリのインストール

1. 検索キーワードに「株式会社ネスペ」を入力し検索します。



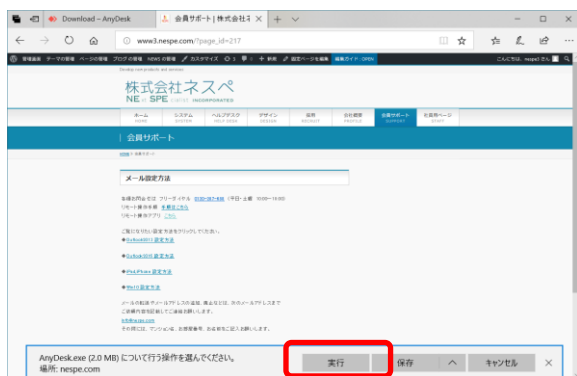
2. 当社のページが表示され、「会員サポート」をクリックします。



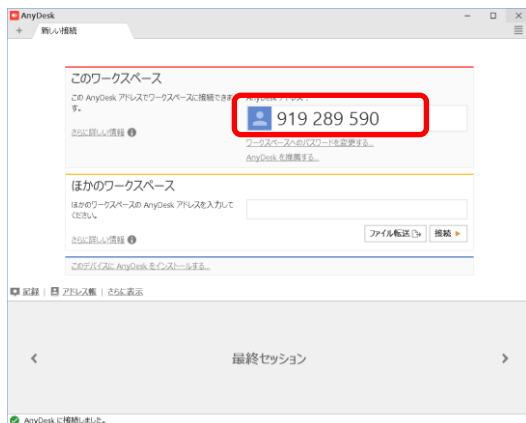
3. 青くなっている「ここ」をクリックするとリモート操作アプリ「AnyDesk」がダウンロードされます。



4. 「実行」ボタンをクリックします。



5. 「このワークスペース」の9桁の数字をサポート担当にお伝えください。



6. 「承諾」をクリックします。



以上です。

サポート終了後は、本アプリをインストールするか聞かれますが、インストールする必要はございません。